

we care 

primus

laundry equipment

## Профессиональные желобковые гладильные машины

I 25, I 30



### ОПИСАНИЕ

- Автоматическая защита пальцев и аварийное отключение для большей безопасности
- Ножная педаль для легкого запуска и остановки машины
- Плавное регулирование температуры нагрева желоба
- Большой прижим желоба при глажении
- Автоматический прижим и отдаление гладильного желоба
- Гальванически металлизированный корпус
- Плавное регулирование скорости глажения с помощью частотного управления (для моделей I 25-140, I 30-160, I 30-200)
- Электрический нагрев
- Экономия пространства при расположении возле стены



КОМПАКТНЫЙ ДИЗАЙН




ЛЕГКОЕ УПРАВЛЕНИЕ



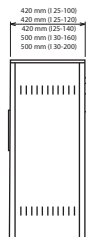
ОПТИМИЗИРОВАННАЯ  
ПРОИЗВОДИТЕЛЬНОСТЬ

ТИП		I 25 - 100	I 25 - 120	I 25 - 140	I 30 - 160	I 30 - 200
<b>ПАРАМЕТРЫ ВАЛА</b>						
Диаметр вала	мм	250	250	250	300	300
Длина вала	мм	1000	1200	1400	1600	2000
Вал с изменяемой скоростью		-	-	стандарт	стандарт	стандарт
Скорость вращения	м/мин	3,9	3,9	4,1	4,1	4,1
Производительность*	кг/ч	30	35	40	32	52
Остаточная влажность	%	10-15	10-15	10-15	20-25	20-25
<b>НАГРЕВ</b>		электрический				
<b>ОБСЛУЖИВАНИЕ</b>						
Встроенный вентилятор		-	-	-	стандарт	стандарт
<b>ПОТРЕБЛЕНИЕ ЭНЕРГИИ</b>						
Нагревательные элементы	кВт	5	6	7	13,2	16,8
Двигатель желоба	кВт	0,18	0,18	0,18	0,48	0,67
Двигатель вала	кВт	-	-	-	0,48	0,48
<b>ПОДКЛЮЧЕНИЕ</b>		3x380-400V 50Hz Другое на заказ				
<b>ГАБАРИТНЫЕ РАЗМЕРЫ</b>						
ВхШхГ	мм	1005x1400x420	1005x1600x420	1005x1800x420	1100x2200x500	1100x2600x500
<b>ТРАНСПОРТИРОВОЧНЫЕ ДАННЫЕ</b>						
Размеры в упаковке	мм	1150x1480x500	1150x1680x500	1150x1880x500	1260x2280x590	1260x2690x590
Объем в упаковке	м <sup>3</sup>	0,85	0,97	1,1	1,69	1,99
<b>ВЕС</b>						
Нетто вес	кг	100	118	126	262	294
Брутто вес	кг	119	130	145	300	350
Стандарт = стандартное исполнение + - = Дополнительная опция * Приведены ориентировочные данные, реальная производительность зависит от остаточной влажности, вида белья, температуры глажения, давления гладильных лент, состояния поверхности и квалификации персонала.						

ВИД СПЕРЕДИ I 25 I 30

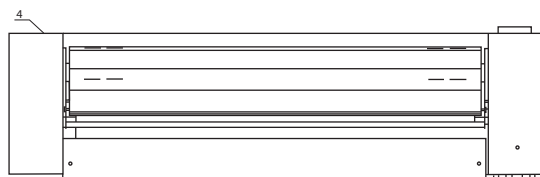


ВИД СБОКУ I 25 I 30



1. Пульт управления
2. Аварийное отключение
3. Ручной привод вала
4. Главный выключатель и подвод эл. энергии

ВИД СВЕРХУ I 25 I 30



Компания Primus оставляет за собой право в любое время и без предварительного предупреждения изменять модели машин и спецификации в этом буклете. Все детали и иллюстрации в этом буклете носят исключительно информационный характер и не являются обязывающими.

[www.primuslaundry.com](http://www.primuslaundry.com)

